

Câmara Municipal de Votorantim

Projeto de Lei nº 95/88

Autoria do Senhor Prefeito Municipal

Dispõe sobre Estima a Receita e Fixa a Despesa do Município de Voto-
rantim, para o exercício de 1.989.

Prefeitura Municipal de Votorantim

«CAPITAL DO CIMENTO»

OF.nº 307/88-CM ESTADO DE SÃO PAULO

Votorantim, 29 de setembro de 1.988.

VISTO

30 de 09 de 1988

PRESIDENTE

Excelentíssimo Senhor:

Temos a honra e a grata satisfação de passar as mãos de Vossa Excelência, para apreciação desta Egrégia Casa o anexo Projeto de Lei que estima a Receita e fixa a Despesa do Município de Votorantim, para o exercício de 1.989.

A exemplo dos anos anteriores, mantém o Projeto um perfeito equilíbrio entre a Receita e a Despesa, estimada a primeira e fixada a segunda em CZ\$ 9.098.200.000,00 (nove bilhões, noventa e oito milhões e duzentos mil cruzados).

Conforme frizamos acima, fora a nossa Receita estimada em CZ\$ 9.098.200.000,00 (Nove bilhões, noventa e oito milhões e duzentos mil cruzados), consti tuindo a fonte da nossa arrecadação as Receitas Correntes, no montante de CZ\$ 7.484.728.000,00 (Sete bilhões, quatrocentos e oitenta e quatro milhões, setecentos e vinte e oito mil cruzados) e as de Capital, no importe de CZ\$ 1.613.472.000,00 (Hum bilhões, seiscentos e treze milhões, quatrocentos e setenta e dois mil cruzados).

Integram a primeira: a Receita Tributária, no valor de CZ\$ 1.087.623.000,00 (Hum bilhão, oi-tenta e sete milhões, seiscentos e vinte e três mil cru-zados) a qual engloba o Imposto Predial e Territorial Urbano, no montante de CZ\$ 74.436.000,00 (Setenta e quatro milhões, quatrocentos e trinta e seis mil cruzados); Im-posto Sobre Serviços de Qualquer Natureza, no valor de CZ\$ 106.000.000,00 (Cento e seis milhões de cruzados); as Taxas pelo Exercício do Poder de Polícia e pela Pres

Prefeitura Municipal de Votorantim

«CAPITAL DO CIMENTO»

ESTADO DE SÃO PAULO

.2.

tação de Serviços, que somam a importância de CZ\$ 107.187.000,00 (Cento e sete milhões, cento e oitenta e sete mil cruzados); a Contribuição de Melhoria, no valor de CZ\$ 800.000.000,00 (oitocentos milhões de cruzados); a Receita Patrimonial no importe de CZ\$ 135.523.000,00 (cento e trinta e cinco milhões, quinhentos e vinte e três mil cruzados), constituída pela Receita Imobiliária e Receita de Valores Mobiliários; as Transferências Correntes, que se constituem pelas Participações nas Receitas da União, representadas neste particular pelas Cotas Parte e pelo Imposto de Renda Retido na Fonte e Retorno do Imposto Territorial Rural e pelas Participações nas Receitas dos Estados, aqui representadas pelo Imposto Sobre Circulação de Mercadorias, pelo Imposto Sobre Transmissão de Bens Imóveis e Cota Parte no I.P.V.A., totalizando a importância de CZ\$ 6.220.205.000,00 (Seis bilhões, duzentos e vinte milhões, duzentos e cinco mil cruzados) da qual CZ\$ 4.890.000.000,00 (quatro bilhões, oitocentos e noventa milhões de cruzados) advém do Retorno do Imposto Sobre Circulação de Mercadorias, a maior fonte de nossas Receitas; e as Outras Receitas Correntes, no valor de CZ\$ 41.377.000,00 (quarenta e hum milhões, trezentos e setenta e sete mil cruzados) constituídas pelas Multas e Juros de Mõra, Indenizações e Restituições, Receitas da Dívida Ativa e Receitas Diversas.

Constituem a segunda, ou seja, as Receitas de Capital, as Operações de Crédito, a Alienação de Bens e as Transferências de Capital e outras Receitas de Capital, representadas pelas participações em Tributos Federais e Estaduais, que totalizam a importância de CZ\$ 1.613.472.000,00 (Hum bilhão, seiscentos e treze milhões, quatrocentos e setenta e dois mil cruzados).

Com os recursos oferecidos por uma Receita da ordem de CZ\$ 9.098.200.000,00 (Nove bilhões noventa e oito milhões e duzentos mil cruzados), pode

Prefeitura Municipal de Votorantim

«CAPITAL DO CIMENTO»

ESTADO DE SÃO PAULO

.3.

nos fixar as despesas numa importância de igual valor, conforme poder-se-ã verificar pelo Programa de Trabalho do Governo, que se constitui pelo Anexo 07, onde evidenciam-se o Demonstrativo de Funções, Programas e Sub-Programas por Projetos e Atividades.

Assim sendo, foram destinados:

CZ\$ 120.000.000,00 (Cento e vinte milhões de cruzados) ao Poder Legislativo, que em relação ao ano anterior representa um acréscimo da orde de 500% (quinhentos por cento);

CZ\$ 1.898.200.000,00 (Hum bilhão, oitocentos e noventa e oito milhões e duzentos mil cruzados) à Administração e Planejamento;

CZ\$ 2.432.500.000,00 (Dois bilhões, quatrocentos e trinta e dois milhões e quinhentos mil cruzados) à Educação e Cultura;

CZ\$ 2.440.100.000,00 (Dois bilhões, quatrocentos e quarenta milhões e cem mil cruzados) à Habitação e Urbanismo;

CZ\$ 1.094.400.000,00 (Hum bilhão, noventa e quatro milhões e quatrocentos mil cruzados) à Saúde e Saneamento;

CZ\$ 853.000.000,00 (Oitocentos e cinquenta e três milhões de cruzados) à Assistência e Previdência e, finalmente,

CZ\$ 260.000.000,00 (Duzentos e sessenta milhões de cruzados) ao Transporte.

Conforme pode Vossa Excelência e dignos Pares verificar, a Educação e Cultura, a Habitação e Urbanismo e a Saúde e Saneamento, constituem ainda, preocupação da Administração, onde nesses três campos foram destinados CZ\$ 5.967.000.000,00 (Cinco bilhões, novecientos e sessenta e sete milhões de cruzados) correspondente a 65,59 % do total do orçamento.

Em resumo, encontra-se a Despesa conforme poder-se-ã verificar pelo Anexo 2, assim sintetizada:

Despesas de Custeio: CZ\$ 6.439.500.000,00
(Seis bilhões, quatrocentos e trinta e nove milhões, qui

Prefeitura Municipal de Votorantim

«CAPITAL DO CIMENTO»

ESTADO DE SÃO PAULO

.4.

nhentos mil cruzados) dos quais CZ\$ 4.833.400.000,00 (Quatro bilhões, oitocentos e trinta e três milhões e quatrocentos mil cruzados) com pessoal, incluindo-se aqui, as Obrigações Patronais no importe de CZ\$ 680.000.000,00 (Seiscentos e oitenta milhões de cruzados); CZ\$ 791.000.000,00 (Setecentos e noventa e hum milhões de cruzados) com Material de Consumo; CZ\$ 804.100.000,00 (Oitocentos e quatro milhões e cem mil cruzados) com Serviços de Terceiros e Encargos; CZ\$ 11.000.000,00 (Onze milhões de cruzados) com Diversas Despesas de Custeio.

Transferência Correntes: CZ\$ 533.500.000,00 (Quinhentos e trinta e três milhões e quinhentos mil cruzados) dos quais CZ\$ 360.000.000,00 (Trezentos e sessenta milhões de cruzados) com Subvenções Econômicas; CZ\$ 2.000.000,00 (Dois bilhões de cruzados) com Subvenções Sociais; CZ\$ 121.000.000,00 (Cento e vinte e hum milhões de cruzados) com Inativos, Pensionistas, Salário Família, Benefícios da Previdência Social; CZ\$ 500.000,00 (Quinhentos mil cruzados) com Juros da Dívida Contratada e CZ\$ 50.000.000,00 (Cinquenta milhões de cruzados) com Contribuição para Formação do Patrimônio do Servidor Público.

Investimentos: CZ\$ 2.050.200.000,00 (Dois bilhões, cinquenta milhões e duzentos mil cruzados) dos quais CZ\$ 1.560.000.000,00 (Hum bilhões, quinhentos e sessenta milhões de cruzados) com Obras e Instalações e CZ\$ 490.200.000,00 (Quatrocentos e noventa milhões e duzentos mil cruzados) com Equipamentos e Material Permanente.

Transferências de Capital: CZ\$ 75.000.000,00 (Setenta e cinco milhões de cruzados) para a Amortização da Dívida Contratada.

No âmbito das Subvenções Econômicas, dentre outras, fizemos consignar ao Serviço Autônomo de Água e Esgôto, dotação no valor de CZ\$

Prefeitura Municipal de Votorantim

«CAPITAL DO CIMENTO»

.5.

ESTADO DE SÃO PAULO

240.000.000,00 (Duzentos e quarenta milhões de cruzados) com o que terá a referida Autarquia, condições de proceder a expansão das redes de Água e Esgotos sanitários, levando tais melhoramentos, no próximo ano, aos bairros e vilas ainda carentes. Nosso objetivo é auxiliar aquela Autarquia nos primeiros meses de funcionamento da Estação de Tratamento de Água (ETA), assim como a implantação do sistema tarifário, quando, esperamos, tenha o SAAE condições de tornar-se autônomo, na aceção da palavra.

Em relação à Saúde, consideramos importante enfatizar que os recursos destinados na peça orçamentária referem-se à cota de participação do Município no Convênio de Municipalização da Saúde, firmado com a respectiva Secretaria de Estado. É importante destacarmos que além da manutenção do sistema já implantado, o Convênio prevê também a ampliação da rede de atendimento através de construção de novos Postes de Saúde e da Unidade Mixta de Saúde a ser edificada na Praça João Walter, e cujo projeto encontra-se concluído. Podemos considerar que neste campo o Município deu um grande passo e dentro em breve estarão sanados todos os problemas neste particular.

Na área educacional, a continuidade do sistema de implantação de pré-escolas nos bairros que não dispõem desse benefício, bem como o aprimoramento do sistema já existente se insere na proposta orçamentária.

No tocante às obras públicas, além da conclusão de algumas já iniciadas, será possível dar início à construção do tão almejado Centro Cívico Municipal, cujos projetos encontram-se concluídos.

No campo da habitação, destinamos recursos necessários à aquisição de áreas para futuros núcleos habitacionais, dispondo ainda a Prefeitura de opções para aquisição das mesmas, bem como efetuamos o

Prefeitura Municipal de Votorantim

«CAPITAL DO CIMENTO»
ESTADO DE SÃO PAULO

.6.


cadastro de pessoas interessadas.

Quanto aos investimentos, ficou consignado em orçamento recursos para aquisição de máquinas e equipamentos, considerando a necessidade de sua renovação.

Objetivamente senhor Presidente, são estas as considerações que julgamos oportunas evidenciar, esperando o acolhimento desta propositura.

Na expectativa, renovamos os protestos de estima e consideração.

Atenciosamente



ERINALDO ALVES DA SILVA
Prefeito Municipal

Ao
Excelentíssimo Senhor
Vereador ANTONIO AIRES DOS SANTOS
DD. Presidente da
Câmara Municipal de
VOTORANTIM.



Prefeitura Municipal de Votorantim

"CAPITAL DO CIMENTO"
ESTADO DE SÃO PAULO

PROJETO DE LEI Nº 95/88

Estima a Receita e Fixa a Despesa do Município de Votorantim, para o exercício de 1.989.

A CÂMARA MUNICIPAL DE VOTORANTIM APROVA E EU, ERINALDO ALVES DA SILVA, PREFEITO DO MUNICÍPIO, PROMULGO A SEGUINTE LEI:

Art. 1º - O Orçamento do Município de Votorantim, para o exercício de 1989, discriminado pelo Anexos integrantes desta Lei, estima a Receita e fixa a Despesa em Cz\$ 9.098.200.000,00 (nove bilhões, noventa e oito milhões e duzentos mil cruzados).

Art. 2º - A Receita será realizada mediante a arrecadação das rubricas na forma da legislação em vigor e das especificações constantes do Anexo nº. 2, e de acordo com os seguintes desdobramentos:

1. RECEITAS CORRENTES

1.1. Receita Tributaria	1.087.623.000,00
1.2. Receita Patrimonial	135.523.000,00
1.3. Transf. Correntes	6.220.205.000,00
1.4. Outras Rec. Correntes	41.377.000,00
	<hr/>
	7.484.728.000,00

2. RECEITAS DE CAPITAL

2.1. Operações de Crédito	1.000.000.000,00
2.2. Alienação de Bens	32.000.000,00
2.3. Transf. de Capital	567.722.000,00
2.4. Outras Rec. Capital	13.750.000,00
	<hr/>
	1.613.472.000,00

Prefeitura Municipal de Votorantim

«CAPITAL DO CIMENTO»
ESTADO DE SÃO PAULO

.2.

T O T A L

9.098.200.000,00

Art. 3º - A Despesa será realizada na forma dos Anexos 2, 6, 7, 8 e 9, conforme os seguintes desdobramentos:

1. - POR ÓRGÃO DE GOVERNO E DE ADMINISTRAÇÃO

1.0 - GABINETE DO PREFEITO	277.600.000,00
2.0 - ASSESSORIA E ASSIST. JURÍDICA	42.100.000,00
3.0 - COORDENADORIA DE ADMINISTRAÇÃO	2.041.400.000,00
4.0 - COORDENADORIA DA FAZENDA	260.500.000,00
5.0 - COORD. EDIF. VIACÃO E OBRAS PÚBLICAS	1.829.700.000,00
6.0 - COORD. EDUC., SAÚDE E PROM. SOCIAL, CULTURA E ESPORTES	3.358.400.000,00
7.0 - ENCARGOS DO MUNICÍPIO	<u>1.288.500.000,00</u>
T O T A L	<u>9.098.200.000,00</u>

2. - POR CATEGORIAS ECONÔMICAS

Despesas Correntes	6.973.000.000,00
Despesas de Capital	<u>2.125.200.000,00</u>
T O T A L	<u>9.098.200.000,00</u>

3. - POR FUNÇÃO DE GOVERNO

01. Legislativa	120.000.000,00
03. Administ. e Planejamento	1.898.200.000,00
08. Educação e Cultura	2.432.500.000,00
10. Habitação e Urbanismo	2.440.100.000,00
13. Saúde e Saneamento	1.094.400.000,00
15. Assistência e Previdência	853.000.000,00
16. Transporte	<u>260.000.000,00</u>
T O T A L	<u>9.098.200.000,00</u>



Prefeitura Municipal de Votorantim

"CAPITAL DO CIMENTO"
ESTADO DE SÃO PAULO


3.

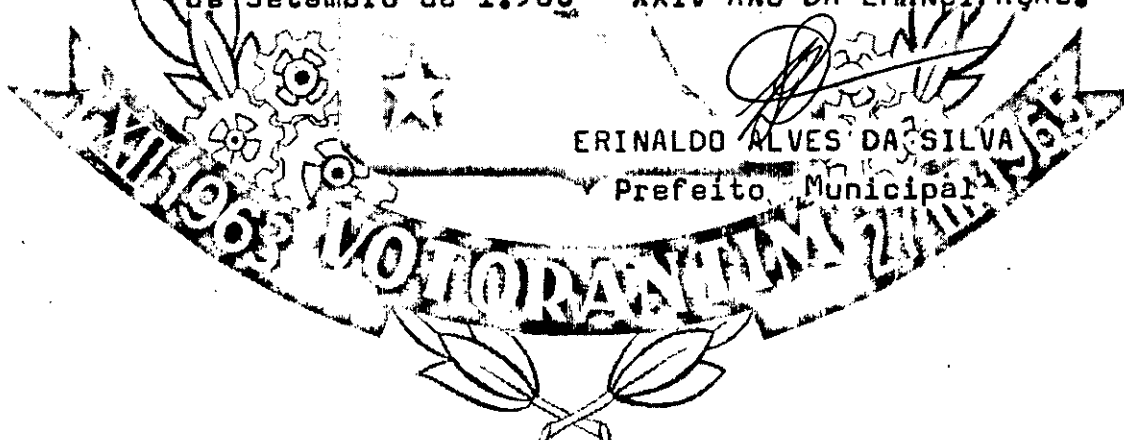
Art. 4º - Fica o Executivo Municipal autorizado a:

- a) efetuar operações de crédito por antecipação da receita, até o limite de 25% (vinte e cinco por cento) da receita Estimada conforme Artigo 67 da Constituição Federal;
- b) proceder a abertura de créditos suplementares, até o limite de 50% (cinquenta por cento) do orçamento da Despesa, nos termos do Artigo 7º da Lei 4.320, de 17 de março de 1.964.

Art. 5º - Esta Lei entrará em vigor a partir de 1º de janeiro de 1.989, revogadas as disposições em contrário.

PREFEITURA MUNICIPAL DE VOTORANTIM, em 26
de Setembro de 1.988 - XXIV ANO DA EMANCIPAÇÃO.


ERINALDO ALVES DA SILVA
Prefeito Municipal



R E C E B I

Votaram, _____ de _____ de 19____

A Consultoria Jurídica e Comissões

S. S. _____ de _____ de 19____

PRESIDENTE

COMISSÃO DE FINANÇAS E ORÇAMENTOS

Recabido em _____

Revolvido em _____

Presidente _____

EM DISCUSSÃO


S. S. _____ de _____ de 19____

PRESIDENTE




ANEXO I

RECEITA	CZ\$	CZ\$	DESPESA	CZ\$	CZ\$	CZ\$
<u>RECEITAS CORRENTES</u>			<u>DESPESAS CORRENTES</u>			
Receita Tributária	1.617.623.000		Despesas de Custeio	6.439.500.000		
Receita Patrimonial	135.523.000		Transf. Correntes	533.500.000	6.973.000.000	
Transf. Correntes	6.220.205.000					
Outras Receitas Correntes	41.377.000	7.484.728.000	SUPERAVIT		511.728.000	7.484.728.000
<u>TOTAL</u>		<u>7.484.728.000</u>	<u>TOTAL</u>			<u>7.484.728.000</u>
SUPERAVIT DO ORÇA. CORRENTE		511.728.000				
<u>RECEITAS DE CAPITAL</u>			<u>DESPESAS DE CAPITAL</u>			
Operações de Crédito	1.000.000.000		Investimentos		2.050.200.000	
Alienação de Bens	32.000.000					
Transf. de Capital	567.722.000		Transf. de Capital		75.000.000	2.125.200.000
Outras Receitas Capital	13.750.000	1.613.472.000				
<u>TOTAL</u>		<u>2.125.200.000</u>	<u>TOTAL</u>			<u>2.125.200.000</u>
<u>RESUMO:</u>			<u>RECEITAS</u>			<u>DESPESAS</u>
			Receitas e Desp. Correntes	7.484.728.000		6.973.000.000
			Receitas e Desp. de Capital	1.613.472.000		2.125.200.000
			<u>TOTAL</u>	9.098.200.000		9.098.200.000




CÓDIGOS	LOCAL	ESPECIFICAÇÃO DA RECEITA	PARCELAS		TOTAL
			CZ\$	CZ\$	
		<u>RECEITAS CORRENTES</u>			
		<u>RECEITA TRIBUTÁRIA</u>			
		IMPOSTOS			
		IMP. PREDIAL E TERRITORIAL URBANO			
		01. Imposto Predial	57.036.000		
		02. Imposto Territorial	17.400.000	74.436.000	
		IMPOSTO S/SERVIÇO QUALQUER NATUREZA		106.000.000	180.436.000
		TAXAS			
		TAXAS PELO EXERCÍCIO DO PODER DE POLÍCIA			
		01. Lic.p/Localiz.Func.Estab,Com.Ind.			
		Prof.Lib.Prest.Serv. e Similares	7.000.000		
		02. Lic.p/Func.em Horário Especial	2.400.000		
		03. Lic.p/Exerc.Com.Eventual ou Ambul.	1.200.000		
		03. Lic.p/Tráfego de Veículos	5.000		
		05. Lic.p/Execução de Obras Partic.	780.000		
		06. Lic.p/Exec.Arruamentos e Loteam.	270.000		
		07. Lic.p/ Publicidade	60.000		
		08. Lic.p/Ocup.Solo nas Vias e Logr.Púb.	120.000	11.835.000	
		TAXAS PELA PRESTAÇÃO DE SERVIÇOS			
		01. Expediente e Emolumentos	12.400.000		
		02. Conserv.Estradas Rodagem Municipal	5.000		
		03. Alinhamento,Nivelamento e Rebaixamento de Guias	150.000		
		04. Extinção de Formigueiros	1.000		




12	1122.05.00	05. Matric. Vacina Cães e Outr. Animais	1,000	
12	1122.06.00	06. Fornec. Plantas Econômicas	206.000	
12	1122.07.00	07. Emplacamentos	1,000	
12	1122.08.00	08. Apreensão e Dep. Veíc., Mer., Animais	424.000	
12	1122.09.00	09. Vistoria em Imóveis	2.000	
12	1122.10.00	10. Cadastramento de Imóv. e Contrib.	72.000	
12	1122.11.00	11. Coleta e Remoção de Lixo Domic.	25.000.000	
12	1122.12.00	12. Roçada, Capinação e Limp. Terrenos	90.000	
12	1122.13.00	13. Pav., Colocação de Guias e Sarjetas	12.000.000	
12	1122.14.00	14. Iluminação Pública	30.000.000	
12	1122.15.00	15. Conserç., Lograd., Públicos	15.000.000	
20	1130.00.00	CONTRIBUIÇÃO DE MELHORIA		95.352.000
30	1300.00.00	RECEITA PATRIMONIAL		107.187.000
31	1310.00.00	RECEITAS IMOBILIÁRIAS		800.000.000
31	1311.00.00	Aluguéis e Outros		1.768.000
32	1320.00.00	RECEITAS DE VALORES MOBILIÁRIOS		
32	1321.00.00	Juros de Títulos de Renda		133.404.000
32	1322.00.00	Dividendos		30.000
33	1390.00.00	OUTRAS RECEITAS PATRIMONIAIS		135.202.000
33	1391.00.00	Aluguel de Máquinas e Veículos		
40	1700.00.00	TRANSFERÊNCIAS CORRENTES		321.000
41	1721.01.00	PARTICIPAÇÃO NA RECEITA DA UNIÃO		
41	1721.01.02	Cota Parte do F.P.M.		1,254.400.000
41	1721.01.03	Cota Parte do Fundo Especial		3.000.000
41	1721.01.04	Transf.do I.R. Retido na Fonte		10.409.000
41	1721.01.05	Transf.do Imp.s/Pron. Territ. Rural		5.400.000
41	1721.01.06	Cota Parte I.S.T.-Imp.s/Transportes		17.400.000
41	1721.01.07	Cota Parte do I.U.L.C.L.G.		2.654.000

1.087.623.000



41	1721.01.09	Cota Parte Imp.Único Energia Elét.	5.000	
41	1721.01.10	Cota Parte Imp.Único Mineráís	24.924.000	1.318.192.000
42	1722.01.00	PARTICIPAÇÃO NA RECEITA DOS ESTADOS		
42	1722.01.01	Cota Parte no J C M	4.890.000.000	
42	1722.01.02	Cota Parte Imp.Transm.Bens Imóv.	7.813.000	
42	1722.09.00	Cota Parte no I.P.V.A.	4.200.000	4.902.013.000
50	1900.00.00	OUTRAS RECEITAS CORRENTES		
51	1910.00.00	MULTAS E JUROS DE MORA		5.860.000
52	1920.00.00	INDENIZAÇÕES E RESTITUIÇÕES		6.478.000
53	1930.00.00	RECEITA DA DÍVIDA ATIVA		4.064.000
54	1990.00.00	RECEITAS DIVERSAS		
54	1990.06.00	Receitas de Cemitérios	3.375.000	
54	1990.07.00	INAMPS Retido do 13º Salário	500.000	
54	1990.08.00	Correção Monetária	8.100.000	
54	1990.99.00	Outras Receitas	13.000.000	24.975.000
	2000.00.00	RECEITAS DE CAPITAL		
60	2100.00.00	OPERAÇÕES DE CRÉDITO		
61	2100.00.00	Operações de Crédito Internas		1.000.000.000
70	2200.00.00	ALIENAÇÃO DE BENS		
71	2210.00.00	Alienação de Bens Móveis		12.400.000
72	2220.00.00	Alienação de Bens Imóveis		19.600.000
80	2400.00.00	TRANSFERÊNCIAS DE CAPITAL		
81	2421.01.00	PARTICIPAÇÃO NA RECEITA DA UNIÃO		
81	2421.01.02	Cota Parte no F:P.M	537.600.000	
81	2421.01.07	Cota Parte no F.R.N.	28.922.000	566.522.000



82	2422.01.00	PARTICIPAÇÃO NA RECEITA DOS ESTADOS				
82	2422.09.00	Cota parte no A.R.E.				
90	2500.00.00	OUTRAS RECEITAS DE CAPITAL				
91	2510.00.00	Indeniz.p/Extr.Petróleo,Xisto e Gás				
		T O T A L				
					1.200.000	567.722.000
						13.750.000
						9.098.200.000

R E S U M O : -

RECEITAS CORRENTES

RECEITA TRIBUTÁRIA

RECEITA PATRIMONIAL

TRANSFERÊNCIAS CORRENTES

OUTRAS RECEITAS CORRENTES

RECEITAS DE CAPITAL

OPERAÇÕES DE CRÉDITO

ALIENAÇÃO DE BENS

TRANSFERÊNCIAS DE CAPITAL

OUTRAS RECEITAS DE CAPITAL

1.087.623,000

135,523,000

6.220.205,000

41.377,000

7.484.728,000

1.000.000,000

32.000,000

567.722,000

13.750,000

1.613.472,000

9.098.200,000



PREFEITURA MUNICIPAL DE VITÓRIA - ES

CONSOLIDAÇÃO POR ÓRGÃO - ANEXO 02 - DESPESA 1 9 8 9 CZ\$ 1,00

Fls. 01

CÓDIGO	E S P E C I F I C A Ç Ã O	DESDOBRAMENTO	ELEMENTO	CAT. ECONÔMICA
1,0	<u>GABINETE DO PREFEITO</u>			
3000	DESPESAS CORRENTES			<u>277.600.000</u>
3100	DESPESAS DE CUSTEIO			<u>276.600.000</u>
3110	Pessoal		<u>251.500.000</u>	<u>276.600.000</u>
3111	Pessoal Civil		<u>251.500.000</u>	
3120	Material de Consumo		<u>4.100.000</u>	
3130	Serviços de Terceiros e Encargos		<u>21.000.000</u>	
4000	DESPESAS DE CAPITAL			<u>1.000.000</u>
4100	INVESTIMENTOS			<u>1.000.000</u>
4120	Equipamentos e Material Permanente		<u>1.000.000</u>	
2,0	<u>ASSESSORIA E ASSISTÊNCIA JURÍDICA</u>			
3000	DESPESAS CORRENTES			<u>42.100.000</u>
3100	DESPESAS DE CUSTEIO			<u>41.100.000</u>
3110	Pessoal		<u>31.000.000</u>	<u>41.100.000</u>
3111	Pessoal Civil		<u>31.000.000</u>	
3120	Material de Consumo		<u>100.000</u>	
3190	Diversas Despesas de Custeio		<u>10.000.000</u>	
3191	Sentenças Judiciárias			
4000	DESPESAS DE CAPITAL			<u>1.000.000</u>
4100	INVESTIMENTOS			<u>1.000.000</u>
4120	Equipamentos e Material Permanente		<u>1.000.000</u>	



Fis. 00

1 9 8 9
Cz\$ 1,00

DESPESA

ANEXO 02

2.041.400.000
1.788.900.000
1.788.900.000

252.500.000
252.500.000

260.500.000
259.300.000
259.300.000

1.200.000
1.200.000

1.023.900.000
1.023.900.000
317.000.000
447.000.000
1.000.000

100.000.000
152.500.000

204.000.000
204.000.000
4.300.000
51.000.000

1.200.000

COORDENADORIA DA ADMINISTRAÇÃO


- DESPESAS CORRENTES
- DESPESAS DE CUSTEIO
- Pessoal
- Pessoal Civil
- Material de Consumo
- Serviços de Terceiros e Encargos
- Diversas Despesas de Custeio
- Despesas de Exercícios Anteriores
- DESPESAS DE CAPITAL
- INVESTIMENTOS
- Obras e Instalações
- Equipamentos e Material Permanente

3.0
3000
3100
3110
3111
3120
3130
3190
3192
4000
4100
4110
4120

COORDENADORIA DA FAZENDA

- DESPESAS CORRENTES
- DESPESAS DE CUSTEIO
- Pessoal
- Pessoal Civil
- Material de Consumo
- Serviços de Terceiros e Encargos
- DESPESAS DE CAPITAL
- INVESTIMENTOS
- Equipamentos e Material Permanente

4.0
3000
3100
3110
3111
3120
3130
4000
4100
4120



5.0

COORDENADORIA EDIF.VIAÇ. E OBRAS PÚBLICAS

3000	DESPESAS CORRENTES	
3100	DESPESAS DE CUSTEIO	
3110	Pessoal	846.500.000
3111	Pessoal Civil	846.500.000
3120	Material de Consumo	43.100.000
3130	Serviços de Terceiros e Encargos	19.100.000
4000	DESPESAS DE CAPITAL	
4100	INVESTIMENTOS	
4110	Obras e Instalações	770.000.000
4120	Equipamentos e Material Permanente	151.000.000
		<u>921.000.000</u>
		<u>921.000.000</u>

1.829.700.000
908.700.000
908.700.000

921.000.000
921.000.000


6.0

COORDENADORIA DE EDUC. SAÚDE , PROM.SOC., CULT, ESPORTES.

3000	DESPESAS CORRENTES	
3100	DESPESAS DE CUSTEIO	
3110	Pessoal	1.796.500.000
3111	Pessoal Civil	1.796.500.000
3120	Material de Consumo	422.400.000
3130	Serviços de Terceiros e Encargos	266.000.000
4000	DESPESAS DE CAPITAL	
4100	INVESTIMENTOS	
4110	Obras e Instalações	690.000.000
4120	Equipamentos e Material Permanente	183.500.000
		<u>873.500.000</u>
		<u>873.500.000</u>

3.358.400.000
2.484.900.000
2.484.900.000

873.500.000
873.500.000



Fls. 04

1 9 8 9

ANEXO 02 - DESPESA

CZ\$ 1,00

<u>ENCARGOS DO MUNICÍPIO</u>			
7.0	DESPESAS CORRENTES		
3000	DESPESAS DE CUSTEIO		1.288.500.000
3100	Pessoal	680.000.000	680.000.000
3110	Obrigações Patronais	680.000.000	680.000.000
3113	TRANSFERÊNCIAS CORRENTES		
3200	Transf. Intragovernamentais	360.000.000	360.000.000
3210	Subvenções Econômicas	2.000.000	2.000.000
3212	Transf. à Instituições Privadas	2.000.000	2.000.000
3230	Subvenções Sociais	121.000.000	121.000.000
3231	Transf. à Pessoas	65.000.000	65.000.000
3250	Inativos	22.000.000	22.000.000
3251	Pensionistas	3.000.000	3.000.000
3252	Salário Família	31.000.000	31.000.000
3253	Benefícios da Previd.Social	500.000	500.000
3256	Encargos da Dívida Pública	50.000.000	50.000.000
3260	Juros da Dívida Contratada		
3261	Contribuição para Formação do PASEP		
3280	TRANSFERÊNCIAS DE CAPITAL		
4300	Amortização da Dívida Interna	75.000.000	75.000.000
4350	Amortização da Dívida Contratada	75.000.000	75.000.000
4351			
			533.500.000
			1.288.500.000
			1.213.500.000
			680.000.000



CZ\$ 1,00

Fis. 03

1 9 8 9

DESPESA

ANEXO 02

R E S U M O G E R A L

CÓDIGO	ESPECIFICAÇÃO		
3000	DESPESAS CORRENTES		<u>6.973.000.000</u>
3100	DESPESAS DE CUSTEIO		<u>6.439.500.000</u>
3110	Pessoal	4.833.400.000	
3120	Material de Consumo	791.000.000	
3130	Serv. Terceiros e Encargos	804.100.000	
3190	Diversas Despesas de Custeio	11.000.000	
3200	TRANSFERÊNCIAS CORRENTES		533.500.000
3210	Transf. Intragovernamentais	360.000.000	
3230	Transf. à Instituições Privadas	2.000.000	
3250	Transfer. à Pessoas	121.000.000	
3260	Encargos da Dívida Pública	500.000	
3280	Contribuição para Formação do PASEP	50.000.000	
4000	<u>DESPESAS DE CAPITAL</u>		<u>2.125.200.000</u>
4100	INVESTIMENTOS		<u>2.050.200.000</u>
4110	Obras e Instalações	1.560.000.000	
4120	Equipamentos e Material Permanente	490.200.000	
4300	TRANSFERÊNCIAS DE CAPITAL		75.000.000
4350	Amortização da Dívida Interna	75.000.000	



Fls. 06

CZ\$ 1,00

-1989-

ANEXO 02 - DESPESA

DESPESAS CORRENTES E DE CAPITAL		<u>9.098.200.000</u>
DESPESAS CORRENTES		6.973.000.000
DESPESAS DE CUSTEIO	<u>6.439.500.000</u>	
TRANSFERÊNCIAS CORRENTES	<u>533.500.000</u>	
DESPESAS DE CAPITAL		2.125.200.000
INVESTIMENTOS	<u>2.050.200.000</u>	
TRANSFERÊNCIAS DE CAPITAL	<u>75.000.000</u>	



Fls. 01

PREFEITURA MUNICIPAL DE VOTORANTIM

1 9 8 9

DESPESA

ANEXO 06

PROGRAMA DE TRABALHO

Cz\$ 1,00

ÓRGÃO:-	GABINETE DO PREFEITO	ESPECIFICAÇÃO	PROJETOS	ATIVIDADES	T O T A L
1.0		GABINETE DO PREFEITO	1.000.000	276.600.000	277.600.000
	0300000 0	ADMINISTRAÇÃO E PLANEJAMENTO			
	0307000 0	ADMINISTRAÇÃO			
	0307020 0	Superv. Coord. Superior	1.000.000	193.000.000	194.000.000
3111	0307020 2 01	Subsídios, Repres, Venc. Outros		170.000.000	
3120	0307020 2 02	Diversos Materiais de Consumo		2.000.000	
3132	0307020 2 03	Outros Serviços e Encargos		21.000.000	
4120	0307020 1 01	Equip. e Mat. Permanente	1.000.000		
1.1		JUNTA DE SERVIÇO MILITAR			
	0300000 0	ADMINISTRAÇÃO E PLANEJAMENTO			
	0307000 0	ADMINISTRAÇÃO			
	0307020 0	Superv. e Coord. Superior		19.600.000	19.600.000
3111	0307020 2 04	Vencimentos e Outros		19.500.000	
3120	0307020 2 05	Div. Mat. Consumo		100.000	
1.2		DIR. SERV. AUT. ÁGUA E ESGOTO			
	0300000 0	ADMINISTRAÇÃO E PLANEJAMENTO			
	0307000 0	ADMINISTRAÇÃO			
	0307020 0	Superv. e Coord. Superior		22.000.000	22.000.000
3111	0307020 2 06	Vencimentos e Outros		22.000.000	



CZ\$ 1,00
 20.000.000
 500,000
 33.000.000
 1.000.000

42.000.000
 25.000.000
 17.000.000

13.800.000
 13.800.000

72.000.000
 72.000.000

35.300.000
 35.300.000

2.500.000

3111 0307020 2 14 Vencimentos e Outros
 3120 0307020 2 15 Div. Mat. Consumo
 3132 0307020 2 16 Outros Serv. e Encargos
 3192 0307020 2 17 Desp. Exerc. Anteriores
 4120 0307020 1 03 Equip. e Mat. Permanente

DIRETORIA ADMINISTRATIVA

ADMIN. E PLANEJAMENTO

ADMINISTRAÇÃO

Admin.Geral

3111 0307021 2 18 Vencimentos e Outros
 3120 0307021 2 19 Div. Mat. Consumo

SEÇÃO DE REDAÇÃO E TECN.LEGISLATIVA

ADMINISTRAÇÃO E PLANEJAMENTO

ADMINISTRAÇÃO

Administração Geral

3111 0307021 2 20 Vencimentos e Outros

SEÇÃO DE PESSOAL

ADMINISTRAÇÃO E PLANEJAMENTO

ADMINISTRAÇÃO

Admin. Geral

3111 0307021 2 21 Vencimentos e Outros

SEÇÃO DE EXPED., SERV.GERAIS

ADMINISTRAÇÃO E PLANEJAMENTO

ADMINISTRAÇÃO

Admin.Geral

3111 0307021 2 22 Vencimentos e Outros



Fls. 05

1 9 8 9

ANEXO 06 - DESPESA

CZ\$ 1,00

1060326 0	Serviços Funerários	28.000.000	28.000.000
3111 1060326 2 30	Vencimentos e Outros	27.300.000	
3120 1060226 2 31	Div. Mat.Cons.	700.000	
1060327 0	Iluminação Pública	383.000.000	483.000.000
3120 1060327 2 32	Mat. Subst.Red. Ilum.Pública	23.000.000	
3132 1060327 2 33	Fornec.Energia Elétr.e Outros	360.000.000	
4110 1060327 1 04	Ampl.Red. Ilum.Públ.e Domic.	126.500.000	126.500.000
1060328 0	Parques e Jardins	126.300.000	
3111 1060328 2 34	Vencimentos e Outros	200.000	
3120 1060328 2 35	Div. Mat. Cons.		
SEÇÃO DE SEGURANÇA E TRANSPORTES			
0300000 0	ADMINISTRAÇÃO E PLANEJAMENTO		
0307000 0	ADMINISTRAÇÃO,		
0307021 0	Administração Geral	150.000.000	150.000.000
3111 0307021 2 36	Vencimentos e Outros	800.000.000	
3120 0307021 2 37	Combust. Peças e Outros	476.000.000	
3132 0307021 2 38	Serv. Mecânicos, Seguros e Enc.Dív.	270.000.000	
4120 0307021 1 05	Equip. e Mat. Permanente	54.000.000	
ÓRGÃO: COORDENADORIA DA FAZENDA		259.300.000	260.500.000
COORDENADORIA DA FAZENDA			
0300000 0	ADMINISTRAÇÃO E PLANEJAMENTO		
0308000 0	ADMINISTRAÇÃO FINANCEIRA		
0308020 0	Superv. Coord. Superior	71.300.000	72.500.000
3111 0308020 2 39	Vencimentos e Outros	20.000.000	
3120 0308020 2 40	Div. Mat. Consumo	300.000	
3132 0308020 2 41	Outros Serv. e Encargos	51.000.000	
4120 0308020 1 06	Equip. e Mat. Permanente		



Fls. 07

Cz\$ 1,00

1 9 8 9

EXO 06 - DESPESA

4,5	<u>SEÇÃO DE CADASTRO</u>				
	0300000 0	ADMINISTRAÇÃO E PLANEJAMENTO			
	0308000 0	ADMINISTRAÇÃO FINANCEIRA			
	0308032 0	Controle Interno			
	3111 0308032 2 48	Vencimentos e Outros		57.600.000	57.600.000
				<u>57.600.000</u>	
4.6	<u>SEÇÃO DE CONTROLES</u>				
	0300000 0	ADMINISTRAÇÃO E PLANEJAMENTO			
	0308000 0	ADMINISTRAÇÃO FINANCEIRA			
	0308032 0	Controle Interno			
	3111 0308032 2 49	Vencimentos e Outros		12.100.000	12.100.000
				<u>12.100.000</u>	
	<u>ÓRGÃO:</u>	<u>COORDENADORIA DE EDIFICAÇÕES, VIAÇÃO E OBRAS PÚBLICAS</u>			
5.0	<u>COORD.EDIF.,VIAÇÃO E OBR.PÚBLICAS</u>				
	1000000 0	HABITAÇÃO E URBANISMO			
	1058000 0	URBANISMO			
	1058323 0	Planejamento Urbano			
	3111 1058323 2 50	Vencimentos e Outros		26.200.000	26.200.000
	3120 1058323 2 51	Div. Mat. Consumo		20.000.000	20.000.000
	3132 1058323 2 52	Outros Serv. e Encargos		1.200.000.	1.200.000.
	4120 1058323 1 07	Equip. e Mat. Permanente		5.000.000	5.000.000
				<u>26.200.000</u>	
				<u>1.000.000</u>	
				<u>1.000.000</u>	
	<u>DIRETORIA DE EDIFICAÇÕES</u>				
5.1	<u>HABITAÇÃO E URBANISMO</u>				
	1000000 0	HABITAÇÃO E URBANISMO			
	1058000 0	URBANISMO			
	1058323 0	Planejamento Urbano			
	3111 1058323 2 53	Vencimentos e Outros		61.200.000	61.200.000
	3120 1058323 2 54	Div. Mat; Cons.		60.700.000	60.700.000
				<u>61.200.000</u>	
				<u>500.000</u>	
				<u>908.700.000</u>	
				<u>921.000.000</u>	
				<u>27.200.000</u>	
				<u>1.829.700.000</u>	



Fls. 08

CZ\$ 1,00

1 9 8 9

ANEXO -06 - - DESPESA

5.2 SEÇÃO DE PROJETOS E CADASTRAMENTO

1000000 0 HABITAÇÃO E URBANISMO

1058000 0 URBANISMO

1058323 0 Planejamento Urbano

3111 1058323 2 55 Vencimentos e Outros

83.800.000

83.800.000

5.3 SEÇÃO DE EDIFICAÇÕES E SERVIÇOS GERAIS

1000000 0 HABITAÇÃO E URBANISMO

1058000 0 URBANISMO

1058323 0 Planejamento Urbano

3111 1058323 2 56 Vencimentos e Outros

375.000.000

375.000.000

5.4 DIRETORIA DE VIAÇÃO E OBRAS PÚBLICAS

1000000 0 HABITAÇÃO E URBANISMO

1058000 0 URBANISMO

1058323 0 Planejamento Urbano

3111 1058323 2 57 Vencimentos e Outros

15.400.000

15.400.000

3120 1058323 2 58 *DE MAT. CONSUMO*

14.000.000

1.400.000

5.5 SEÇÃO DE VIAS PÚBLICAS

1000000 0 HABITAÇÃO E URBANISMO

1058000 0 URBANISMO

1058323 0 Planejamento Urbano

3111 1058323 2 59 Vencimentos e Outros

237.100.000

1.007.100.000

3120 1058323 2 60 Div. Mat. Consumo

226.000.000

9.000.000

3132 1058323 2 61 Outros Serv. e Encargos

2.100.000

4110 1058323 1 08 Praças, Parques, Área Ind., Centro Esportivo, Paço Municipal e Outros

270.000.000

4110 1058323 1 09 Abert., Melhor., Pav. Ruas e Avenidas

500.000.000



SERV. ESTRADAS RODAGEM MUNICIPAL

5.6	1600000 0	TRANSPORTE	<u>150.000.000</u>	<u>110.000.000</u>	260.000.000
	1688000 0	TRANSPORTE RODOVIÁRIO		67.000.000	
	1688534 0	Estradas Vicinais		31.000.000	
	3111 1688534 2 62	Vencimentos e Outros		12.000.000	
	3120 1688534 2 63	Combust., Peças e Outros			
	3132 1688534 2 64	Serv. Mecânicos, Seg.Enc.Div.			
	4120 1688534 1 10	Equip. e Mat. Permanente	150.000.000		

ÓRGÃO: COORD. EDUCAÇÃO, SAÚDE, PROMOÇ.SOC.CULT. E ESPORTES

6.0	0300000 0	COORD. EDUC. SAÚDE, PROM. SOC. CULT. ESPORTES	<u>873.500.000</u>	<u>2.484.900.000</u>	<u>3.358.400.000</u>
	0307000 0	ADMINISTRAÇÃO E PLANEJAMENTO			
	0307020 0	ADMINISTRAÇÃO	<u>500.000</u>	<u>71.000.000</u>	71.500.000
	3111 0307020 2 65	Superv. e Coord. Superior		20.000.000	
	3120 0307020 2 66	Vencimentos e Outros		1.000.000	
	3132 0307020 2 67	Div, Mat, Consumo		50.000.000	
	4120 0307020 1 11	Outros Serv.Enc.Fest.Diversas	500.000		
		Equip. e Mat. Permanente			

6.1. DIRETORIA DE EDUCAÇÃO

	0800000 0	EDUCAÇÃO E CULTURA		<u>1.230.000.000</u>	1.623.000.000
	0842000 0	ENSINO DE 1º GRAU	<u>393.000.000</u>	690.000.000	
	0842188 0	Ensino Regular		400.000.000	
	3111 0842188 2 68	Vencimentos e Outros		140.000.000	
	3120 0842188 2 69	Gêneros Aliment.Comb.Peças e Outros			
	3132 0842188 2 70	Outros Serv.Enc.Aluguéis, Passes, Esc, Mat, Escolar e Outros			
	4110 0842188 1 12	Constr. e Ampliação de Escolas	350.000.000		
	4120 084 2188 1 13	Equip. Mat.Permanente	43.000.000		



3132 0848247 2 80	Outros Serv. e Encargos	15.000.000	
4120 0848247 1 17	Equip. e Mat. Permanente	60.000.000	
<u>ENCARGOS DO MUNICÍPIO</u>			
<u>ENCARGOS DO MUNICÍPIO</u>			
		1.213.500.000	1.288.500.000
<u>LEGISLATIVA</u>			
0100000 0	FISCALIZ. FINANC. E ORÇ. EXTERNA		
0102000 0	Controle Externo	120.000.000	120.000.000
0102002 2	Duodécimos da Câmara	120.000.000	
3212 0102002 2 81			
<u>HABITAÇÃO E URBANISMO</u>			
10000000 0	HABITAÇÃO		
1057000 0	Dívida Interna	500.000	75.500.000
1057033 0	Juros da Dívida Contratada	500.000	
3261 1057033 2 82			
4351 1057033 1 17	Amortização da Dívida Contratada	75.000.000	75.000.000
<u>SAÚDE E SANEAMENTO</u>			
1300000 0	SANEAMENTO		
1376000 0	Saneamento Geral	240.000.000	240.000.000
1376448 0	Serv. Aut. Água e Esgoto	240.000.000	
3212 1376448 2 83			
<u>ASSISTÊNCIA E PREVIDÊNCIA</u>			
1500000 0 1	ASSISTÊNCIA		
1581000 0	Assistência Social Geral	2.000.000	2.000.000
1581486 0	Subvenções Sociais	2.000.000	
3231 1581486 2 84			
<u>PREVIDÊNCIA</u>			
1582000 0	Previdência Social ao Serv. Público	801.000.000	801.000.000
1582494 0	Inamps e FGTS	680.000.000	
3113 1582494 2 85	Inativos	65.000.000	
3251 1582484 2 86	Pensionistas	22.000.000	
3252 1582494 2 87	Sal. Família aos Estatutários	3.000.000	
3253 1582494 2 88	Sal. Família aos C.L.T.	31.000.000	
3256 1582494 2 89			
<u>PROGRAMA DE FORMAÇÃO DO PASEP</u>			
1584000 0	Previdência Social ao Serv. Público	50.000.000	50.000.000
1584494 0	Contribuição para o PASEP	50.000.000	
3280 1584494 2 90			

UNIDADE ORÇAMENTÁRIA: -

7.0

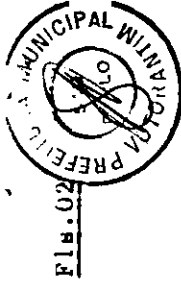
CZ\$ 1,00

R E S U M O:

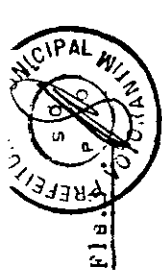
GABINETE DO PREFEITO
 ASSESSORIA E ASSIST. JURÍDICA
 COORD. DA ADMINISTRAÇÃO
 COORD. DA FAZENDA
 COORD. EDIF. VIAÇÃO E OBRAS PÚBLICAS
 COORD. ED. SAÚDE, PROM. SOC. CULT. ESPORTES
 ENCARGOS DO MUNICÍPIO

PROJETOS	ATIVIDADES	T O T A L
1.000.000	276.600.000	277.600.000
1.000.000	41.100.000	42.100.000
252.500.000	1.788.900.000	2.041.400.000
1.200.000	259.300.000	260.500.000
921.000.000	908.700.000	1.829.700.000
873.500.000	2.484.900.000	3.358.400.000
75.000.000	1.213.500.000	1.288.500.000
2.125.200.000	6.973.000.000	9.098.200.000

T O T A L



1060000 0	SERVIÇOS DE UTILIDADE PÚBLICA			
1060325 0	Limpeza Pública	-	120.500.000	120.500.000
1060326 0	Serviços Funerários	-	28.000.000	28.000.000
1060327 0	Iluminação Pública	100.000.000	383.000.000	483.000.000
1060328 0	Parques e Jardins	-	126.500.000	126.500.000
1300000 0	<u>SAÚDE E SANEAMENTO</u>	420.000.000	626.400.000	1.094.400.000
1375000 0	SAÚDE			
1375428 0	Assistência Médica e Sanitária	360.000.000	434.400.000	794.400.000
1376000 0	SANEAMENTO			
1376447 0	Abastecimento d'água	60.000.000	-	60.000.000
1376448 0	Saneamento Geral	-	240.000.000	240.000.000
1500000 0	<u>ASSISTÊNCIA E PREVIDÊNCIA</u>	-	853.000.000	853.000.000
1581000 0	ASSISTÊNCIA			
1581486 0	Assistência Social Geral	-	2.000.000	2.000.000
1582000 0	PREVIDÊNCIA			
1582494 0	Previd. Social ao Serv. Público	-	801.000.000	801.000.000
1584000 0	PROGRAMA DE FORMAÇÃO DO PASEP			
1584494 0	Prev. Social ao Serv. Público	-	50.000.000	50.000.000
1600000 0	<u>TRANSPORTE</u>	150.000.000	110.000.000	260.000.000
1688000 0	TRANSPORTES RODOVIÁRIOS			
1688534 0	Estradas Vicinais	150.000.000	110.000.000	260.000.000



	PROJETOS	ATIVIDADES	TOTAL
<u>R E S U M O:</u>			
01. LEGISLATIVA	-	120.000.000	120.000.000
03. ADMINISTRAÇÃO E PLANEJAMENTO	156.200.000	1.742.000.000	1.898.200.000
08. EDUCAÇÃO E CULTURA	453.000.000	1.979.500.000	2.432.500.000
10. HABITAÇÃO E URBANISMO	946.000.000	1.494.100.000	2.440.100.000
13. SAÚDE E SANEAMENTO	420.000.000	674.400.000	1.094.400.000
15. ASSISTÊNCIA E PREVIDÊNCIA	-	853.000.000	853.000.000
16. TRANSPORTE	150.000.000	110.000.000	260.000.000
T O T A L	2.125.200.000	6.973.000.000	9.098.200.000



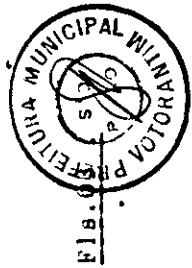
Fls. 01

PREFEITURA MUNICIPAL DE VOTORANTIM
 DEMONSTRATIVO DA DESPESA POR FUNÇÕES, PROG. SUBPROGR. VINCULADO COM RECURSOS
 ANEXO 08 - 1989 - CZ\$ 1,00

CÓDIGOS	ESPECIFICAÇÃO	ORDINÁRIO	VINCULADO	TOTAL
0100000 0	<u>LEGISLATIVA</u>	120.000.000	-	120.000.000
0102000 0	FISCALIZ. FINANC. E ORÇ. EXTERNA			
0102002 0	Controle Externo	120.000.000	-	120.000.000
0300000 0	<u>ADMINISTRAÇÃO E PLANEJAMENTO</u>	1.898.200.000	-	1.898.200.000
0307000 0	<u>ADMINISTRAÇÃO</u>			
0307020 0	Superv. e Coord. Superior	406.100.000	-	406.100.000
0307021 0	Administração Geral	1.155.200.000	-	1.155.200.000
0308000 0	<u>ADMINISTRAÇÃO FINANCEIRA</u>			
0308020 0	Superv. e Coord. Superior	72.500.000	-	72.500.000
0308032 0	Controle Interno	264.400.000	-	264.400.000
080000 0	<u>EDUCAÇÃO E CULTURA</u>	1.957.517.000	474.983.000	2.432.500.000
0842188 0	ENSINO DE 1º GRAU			
0842188 0	Ensino Regular	1.348.017.000	274.983.000	1.623.000.000
0842190 0	Educação Pré-Escolar	435.000.000	200.000.000	635.000.000
0846000 0	<u>EDUCAÇÃO FÍSICA E DESPORTOS</u>			
0846224 0	Desporto Amador	86.000.000	-	86.000.000
0848000 0	<u>CULTURA</u>			
0848247 0	Difusão Cultural	88.500.000	-	88.500.000
1000000 0	<u>HABITAÇÃO E URBANISMO</u>	1.390.100.000	1.050.000.000	2.440.100.000
1057000 0	Habitação			
1057033 0	Dívida Interna			
1058000 0	URBANISMO			
1058323 0	Planejamento Urbano	706.600.000	900.000.000	1.606.600.000



1060000 0	SERVIÇO DE UTILIDADE PÚBLICA			
1060325 0	Limpeza Pública	120.500.000	-	120.500.000
1060326 0	Serviços Funerários	28.000.000	-	28.000.000
1060327 0	Ilum. Pública	333.000.000	150.000.000	483.000.000
1060328 0	Parques e Jardins	126.500.000	-	126.500.000
1300000 0	<u>SAÚDE E SANEAMENTO</u>	714.400.000	380.000.000	1.094.400.000
1375000 0	SAÚDE			
1375328 0	Assistência Médica e Sanitária	494.400.000	300.000.000	794.400.000
1376000 0	SANEAMENTO			
1376447 0	Abastecimento d'água	30.000.000	30.000.000	60.000.000
1376448 0	Saneamento Geral	190.000.000	50.000.000	240.000.000
1500000 0	<u>ASSISTÊNCIA E PREVIDÊNCIA</u>	848.000.000	5.000.000	853.000.000
1581000 0	ASSISTÊNCIA			
1581486 0	Assistência Social Geral	2.000.000	-	2.000.000
1582000 0	PREVIDÊNCIA			
1582494 0	Prev. Social ao Serv. Público	801.000.000	-	801.000.000
1584000 0	PROGRAMA DE FORMAÇÃO DO PASEP			
1584494 0	Prev. Social ao Serv. Público	45.000.000	5.000.000	50.000.000
1600000 0	<u>TRANSPORTE</u>	229.878.000	30.122.000	260.000.000
1688000 0	TRANSPORTES RODOVIÁRIOS			
1688534 0	Estradas Vicinais	229.878.000	30.122.000	260.000.000



<u>R E S U M O :</u>				
01. LEGISLATIVA	120.000.000	-		120.000.000
03. ADMINISTRAÇÃO E PLANEJAMENTO	1.898.200.000	-		1.898.200.000
08. EDUCAÇÃO E CULTURA	1.957.517.000	474.983.000		2.432.500.000
10. HABITAÇÃO E URBANISMO	1.390.100.000	1.050.000.000		2.440.100.000
13. SAÚDE E SANEAMENTO	714.400.000	380.000.000		1.094.400.000
15. ASSISTÊNCIA E PREVIDÊNCIA	848.000.000	5.000.000		853.000.000
16. TRANSPORTE	229.878.000	30.122.000		260.000.000
TOTAL	7.158.095.000	1.940.105.000		9.098.200.000



PREFEITURA MUNICIPAL DE VOTORANTIM

DEMONSTRATIVO DE GASTOS POR ÓRGÃOS E FUNÇÕES - 1989 - R\$ 1,00

N E X O 09

ÓRGÃOS	LEGISL.	ADMI/PLANEJ.	ED/CULT.	HAB/URB	SAÚDE/SAN.	ASSIS/PREV.	TRANSP.	T O T A L
1.0 GABINETE DO PREFEITO	-	277.600.000	-	-	-	-	-	277.600.000
2.0 ASSESSORIA E ASSIS.JUR.	-	42.100.000	-	-	-	-	-	42.100.000
3.0 COORD. ADMINISTRAÇÃO	-	1.246.500.000	-	794.900.000	-	-	-	2.041.400.000
4.0 COORD. FAZENDA	-	260.500.000	-	-	-	-	-	260.500.000
5.0 COORD. EDIF. VIAÇ. OBR. PÚBL.	-	-	-	1.569.700.000	-	-	260.000.000	1.829.700.000
6.0 COORD. ED. SAÚDE, PROM. SOC, CULTURA E ESPORTES	-	71.500.000	2.432.500.000	-	854.400.000	-	-	3.358.400.000
7.0 ENCARGOS DO MUNICÍPIO	120.000.000	-	-	75.500.000	240.000.000	853.000.000	-	1.288.500.000
T O T A L	120.000.000	1.898.200.000	2.432.500.000	2.440.100.000	1.094.400.000	853.000.000	260.000.000	9.008.200.000